



# SIO CARNES

## Mercado Agroganadero de Cañuelas (MAG)

Precios e ingresos de hacienda  
Semana 17 | 22 al 26 de abril de 2024

El presente informe hace referencia a los precios de comercialización e ingreso de hacienda para las categorías bovinas con destino a faena. Abarca los datos informados en el sitio web del Mercado Agroganadero de Cañuelas (MAG) hasta el 26 de abril y las liquidaciones ingresadas al SIO Carnes hasta el 25 de abril. La semana 17 contó con tres días de operaciones habituales y un Remate Especial en el MAG; y cuatro días de operaciones en el SIO. Los precios están expresados en \$/Kilo vivo.

### Evolución del ingreso de hacienda y precios promedio

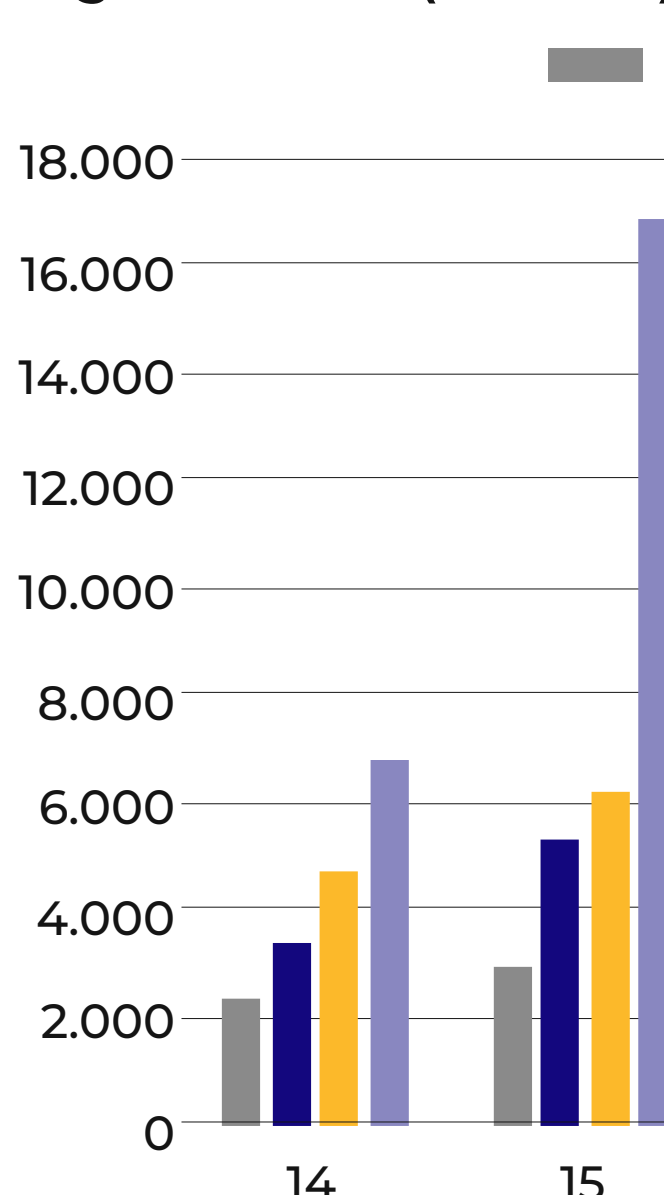
▢ Precios con mayoría de bajas en el SIO CARNES y casi todas las categorías con subas en el MAG. Todas las categorías muestran disminuciones de precios a excepción del Novillo en el SIO CARNES; contrariamente al MAG donde se observan aumentos en todas las categorías salvo la Vaquillona.

▢ Ingreso de Cabezas con aumentos tanto en el SIO CARNES como en el MAG, aunque más pronunciadas en el primer mercado. En los dos mercados analizados los ingresos totales subieron luego de una semana en baja.

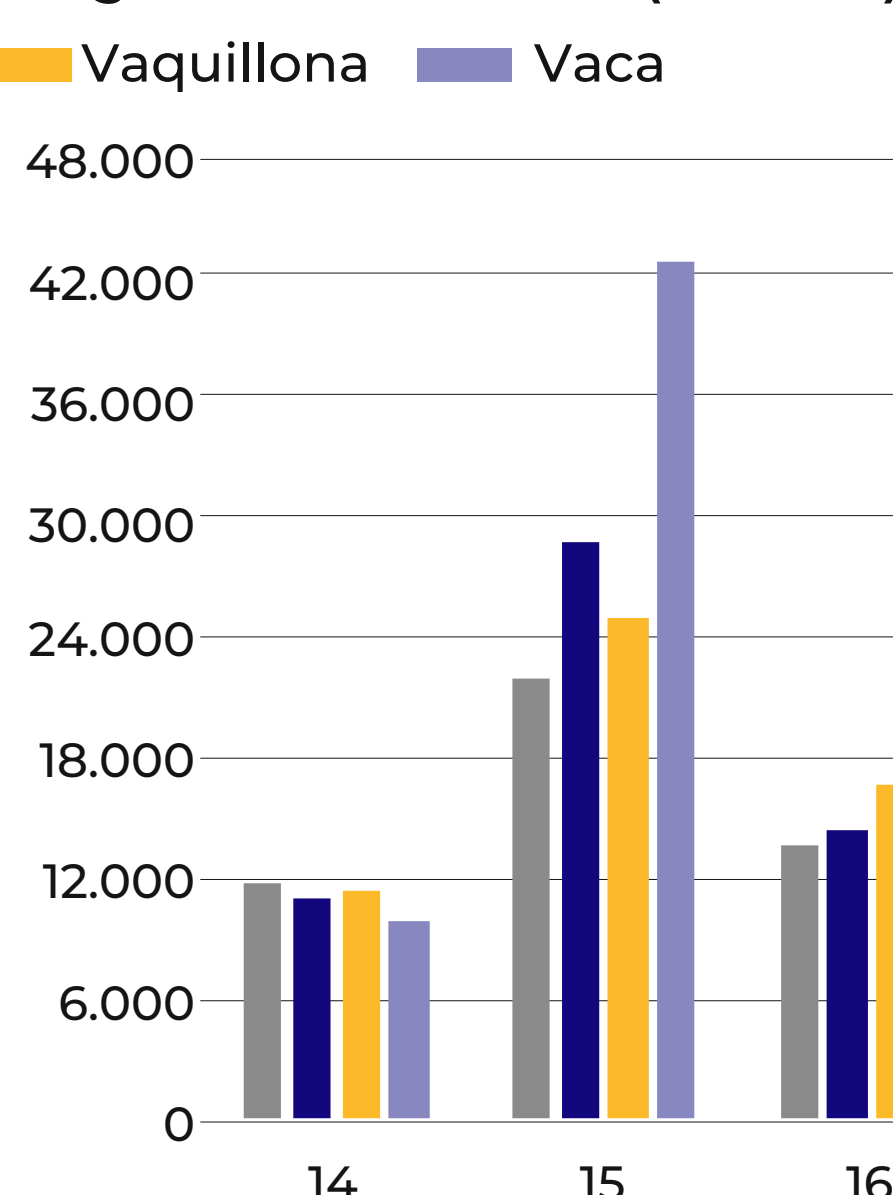
Mercados agropecuarios Monitor semanal Mercado de Hacienda								
Semana 17	Mercado Agroganadero de Cañuelas (MAG)				SIO CARNES			
	Ingresos		Precio promedio		Ingresos*		Precio promedio	
	Cab.	Var. semanal	\$/kg	Var. semanal	Cab.	Var. semanal	\$/kg	Var. semanal
Novillo	1.941	▼ -27%	1.801,2	▲ 1%	19.941	▲ 45%	1.736,0	▲ 0%
Novillito	4.016	▼ -19%	1.999,6	▲ 1%	19.415	▲ 34%	1.745,4	▼ -1%
Vaquillona	3.987	▼ -23%	1.881,7	▼ -1%	17.675	▲ 6%	1.649,0	▼ -4%
Vaca	9.516	▲ 63%	1.042,2	▲ 1%	19.182	▲ 15%	1.092,3	▼ -3%
<b>Total</b>	<b>19.460</b>	<b>▲ 4%</b>	-	-	<b>76.213</b>	<b>▲ 24%</b>	-	-

Fuente: Sitio web MAG | Fuente: SIO CARNES  
\*Los datos del SIO CARNES son provisorios y sujetos a modificaciones.

Ingresos MAG (cabezas)

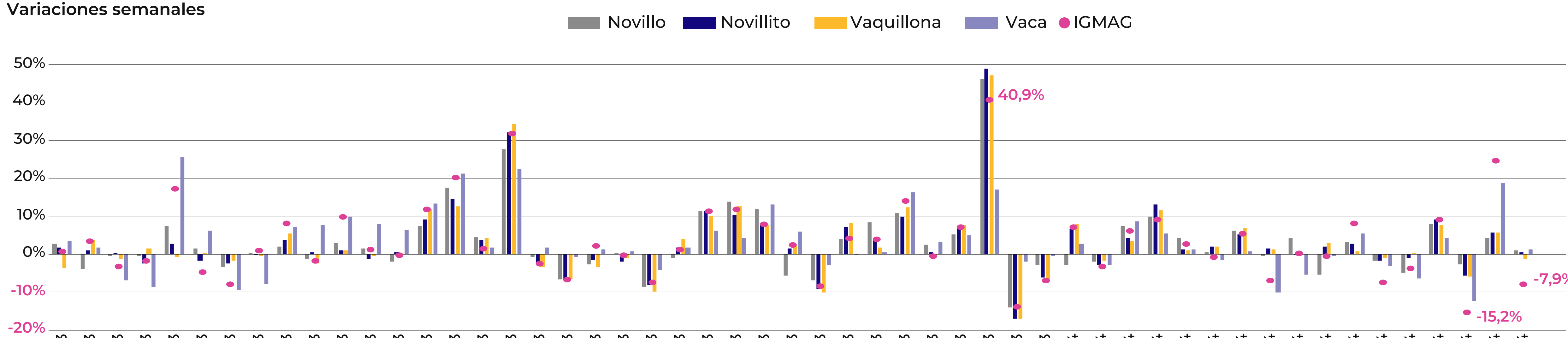


Ingresos SIO CARNES (cabezas)



### Mercado Agroganadero | Precios por categoría e IGMAG

Variaciones semanales



### Precios

#### Novillo y Vaca

Los precios promedio mostraron subas para el Novillo y disparidades para la Vaca en los dos mercados bajo análisis. El precio del Novillo aumenta en mayor proporción en el MAG en comparación con el SIO CARNES mientras que la Vaca registra un descenso en el SIO CARNE y una suba en el MAG.

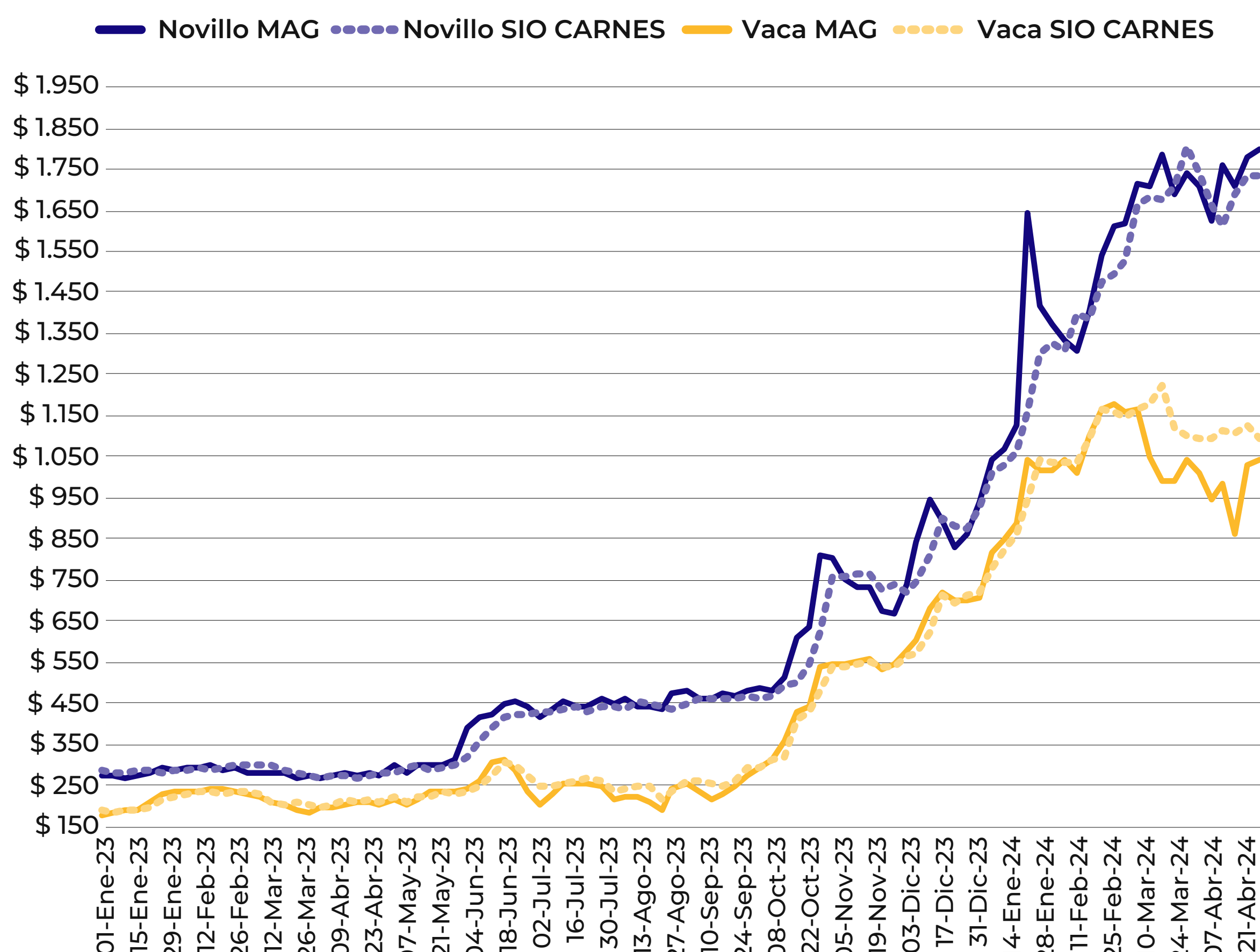
- ▢ **Novillo.** En el SIO CARNES el precio (\$1.735,9) sube marginalmente (+0,1%) mientras que en el MAG se registra un aumento mayor (+1,2%) en la cotización (\$1.801,2).
- ▢ **Vaca.** En el SIO CARNES el precio (\$1.092,3) disminuye (-2,9%) al tiempo que en el MAG la cotización (\$1.042,2) aumenta (+1,4%).

#### Novillito y vaquillona

Los precios de las categorías destinadas mayormente al consumo interno mostraron esta semana descensos en el SIO CARNES y disparidades en el MAG. La cotización de la Vaquillona desciende más que la del Novillito en el SIO CARNES, mientras que en el MAG el precio del Novillito aumenta y el de la Vaquillona disminuye.

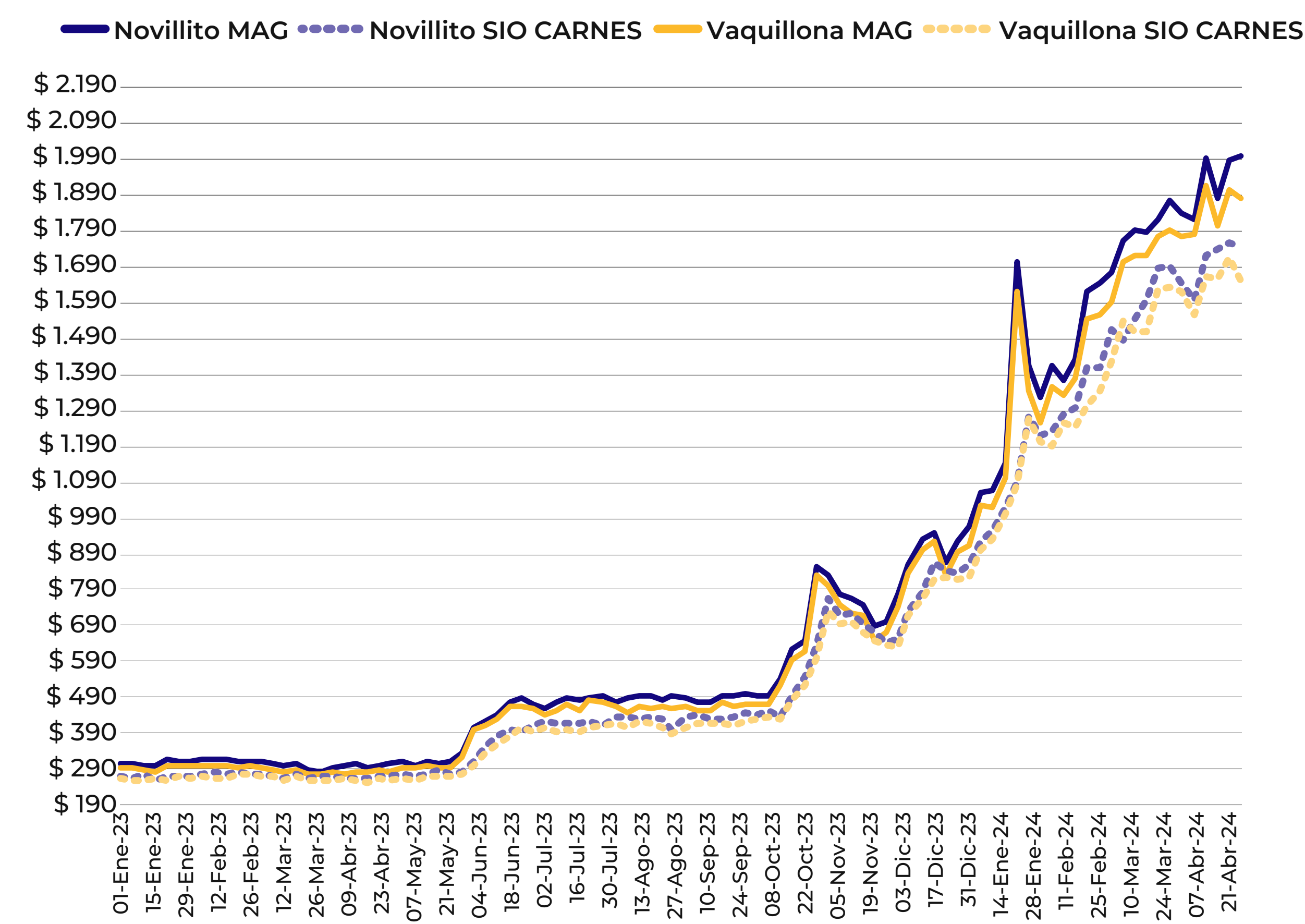
- ▢ **Novillito.** En el SIO CARNES el descenso (-0,6%) lleva la cotización a \$1.745,4 mientras que en el MAG el precio sube (+0,6%) alcanzando un valor promedio de \$1.999,5.
- ▢ **Vaquillona.** En el SIO CARNES el precio (\$1.648,9) registra un descenso moderado (-3,7%) mientras que en el MAG la cotización (\$1.881,7) baja en menor proporción (-1,2%).

#### Precios semanales de novillo y vaca



Fuente: DPM-SSMA en base a SIO CARNES y MAG.

#### Precios semanales de novillito y vaquillona (\$/Kg. vivo)



Fuente: DPM-SSMA en base a SIO CARNES y MAG.

### Ingreso de cabezas

▢ El ingreso de cabezas aumenta tanto en el SIO CARNES y como en el MAG. En el SIO CARNES sube la comercialización debido a aumentos en los ingresos de todas las categorías, mientras que en el MAG se destaca la categoría Vaca por un fuerte aumento en los ingresos, siendo que en las restantes categorías disminuyen.

▢ **SIO Carnes.** El aumento semanal alcanzó el 24%, siendo 14% superior al promedio de las últimas 4 semanas. El Novillo muestra ingresos promedio 45% superiores a los de la semana previa mientras que el Novillito (+34%), la Vaca (+15%) y la Vaquillona (+6%) tuvieron menores subas en la cantidad de animales comercializados.

▢ **MAG.** El movimiento semanal marcó una suba del 4%, resultando 7% menor al promedio de las últimas 4 semanas. La Vaca (+63%) registra el único aumento semanal al tiempo que el Novillo (-27%), la Vaquillona (-23%) y el Novillito (-19%) tuvieron bajas en la cantidad de hacienda comercializada.

### Otras referencias de precios - Remates

Los precios comercializados en remates del interior que se exhiben buscan ser orientativos y como referencia adicional al SIO CARNES y MAG para una mejor interpretación de la dinámica del mercado.

Para la semana de referencia se relevan nueve remates que involucran un total de 5.307 animales para las categorías bajo análisis.

Córdoba - Coronel Moldes				
25 de abril de 2024 - 1.800 cabezas				
Categorías	Cabezas	P. Kilo Mín.	P. Kilo Máx.	P. Kilo Prom.
Vacas gordas	27	\$ 1.220,0	\$ 1.360,0	\$ 1.282,2
Vaca Manuf./Conserva	268	\$ 710,0	\$ 1.180,0	\$ 843,7
Novillitos	139	\$ 2.010,0	\$ 2.280,0	\$ 2.185,4
Novillos	182	\$ 1.695,0	\$ 1.950,0	\$ 1.897,0
Vaquillonas	1.184	\$ 1.740,0	\$ 2.280,0	\$ 2.185,3

Buenos Aires - Tandil				
25 de abril de 2024 - 510 cabezas				
Categorías	Cabezas	P. Kilo Mín.	P. Kilo Máx.	P. Kilo Prom.
Vacas gordas	68	\$ 1.120,0	\$ 1.580,0	\$ 1.293,2
Vaca Manuf./Conserva	312	\$ 550,0	\$ 1.100,0	\$ 794,7
Novillitos	45	\$ 2.040,0	\$ 2.160,0	\$ 2.116,7
Novillos	12	\$ 1.750,0	\$ 1.750,0	\$ 1.750,0
Vaquillonas	73	\$ 1.580,0	\$ 2.150,0	\$ 1.888,0

La Pampa - Victoria				
23 de abril de 2024 - 347 cabezas				
Categorías	Cabezas	P. Kilo Mín.	P. Kilo Máx.	P. Kilo Prom.
Vacas gordas	2	\$ 1.220,0	\$ 1.320,0	\$ 1.270,0
Vaca Manuf./Conserva	345	\$ 650,0	\$ 1.000,0	\$ 863,6

Fuente: DPM-SSMA en base a Entre Surcos y Corrales.

La Pampa - General San Martín				
23 de abril de 2024 - 885 cabezas				
Categorías	Cabezas	P. Kilo Mín.	P. Kilo Máx.	P. Kilo Prom.
Vacas gordas	54	\$ 1.200,0	\$ 1.280,0	\$ 1.235,6
Vaca Manuf./Conserva	594	\$ 600,0	\$ 1.180,0	\$ 874,0
Novillitos	96	\$ 1.540,0	\$ 1.810,0	\$ 1.666,3
Novillos	53	\$ 1.410,0	\$ 1.900,0	\$ 1.517,0
Vaquillonas	88	\$ 1.450,0	\$ 1.800,0	\$ 1.700,0

Buenos Aires - Coronel Brandsen				
24 de abril de 2024 - 382 cabezas				
Categorías	Cabezas	P. Kilo Mín.	P. Kilo Máx.	P. Kilo Prom.
Vacas gordas	156	\$ 1.220,0	\$ 1.420,0	\$ 1.359,5
Vaca Manuf./Conserva	226	\$ 800,0	\$ 1.180,0	\$ 1.084,2

Buenos Aires - Daireaux				
25 de abril de 2024 - 306 cabezas				
Categorías	Cabezas	P. Kilo Mín.	P. Kilo Máx.	P. Kilo Prom.
Vacas gordas	104	\$ 1.010,0	\$ 1.200,0	\$ 1.129,6
Vaca Manuf./Conserva	202	\$ 700,0	\$ 1.050,0	\$ 873,3

La Pampa - General Acha				
24 de abril de 2024 - 564 cabezas				
Categorías	Cabezas	P. Kilo Mín.	P. Kilo Máx.	P. Kilo Prom.
Vacas gordas	95	\$ 1.200,0	\$ 1.320,0	\$ 1.242,7
Vaca Manuf./Conserva	457	\$ 600,0	\$ 1.150,0	\$ 898,7
Novillos	10	\$ 1.600,0	\$ 1.620,0	\$ 1.614,0
Vaquillonas	2	\$ 1.770,0	\$ 1.770,0	\$ 1.770,0

Buenos Aires - Bahía Blanca				
25 de abril de 2024 - 377 cabezas				
Categorías	Cabezas	P. Kilo Mín.	P. Kilo Máx.	P. Kilo Prom.
Vacas gordas	1	\$ 1.250,0	\$ 1.250,0	\$ 1.250,0
Vaca Manuf./Conserva	371	\$ 700,0	\$ 1.010,0	\$ 866,0
Novillitos	2	\$ 1.420,0	\$ 1.420,0	\$ 1.420,0
Vaquillonas	3	\$ 1.600,0	\$ 1.600,0	\$ 1.600,0

Buenos Aires - Capital Federal				
23 de abril de 2024 - 136 cabezas				
Categorías	Cabezas	P. Kilo Mín.	P. Kilo Máx.	P. Kilo Prom.
Vacas gordas	30	\$ 1.550,0	\$ 1.550,0	\$ 1.550,0
Novillos	106	\$ 1.920,0	\$ 1.950,0	\$ 1.931,3